

XXXIX

CONGRESSO NAZIONALE

IMI

NAPOLI

29-30 SETTEMBRE, 1 OTTOBRE

2023

HOTEL ROYAL CONTINENTAL

Via Partenope, 38



XXV

PRESIDENTE IMI

Mario Mandalà

PRESIDENTE DEL CONGRESSO

Corrado Caracò



INDICE GENERALE



4

PATROCINI

5

LETTERA DEI PRESIDENTI

6

INFORMAZIONI GENERALI

10

ATTRAZIONI DI NAPOLI

13

MAPPA DI NAPOLI

14

INFORMAZIONI SCIENTIFICHE

16

FACULTY

18

PROGRAMMA



PATROCINI

XXXIX

CONGRESSO NAZIONALE IMI



LETTERA DEI PRESIDENTI

Care colleghe, cari colleghi

Siamo molto lieti di annunciare la XXIX edizione del Congresso annuale della nostra società scientifica, che si terrà a Napoli dal 29 settembre all'1 ottobre 2023.

Seguendo una consolidata tradizione, il Congresso si articola in sedute plenarie con esperti nazionali che affronteranno argomenti scientifici di particolare interesse quali la prevenzione, le strategie diagnostiche innovative, l'inquadramento del melanoma ad alto rischio, i consolidati e nuovi approcci terapeutici sia chirurgici che farmacologici (adiuvante e neoadiuvante) nelle varie fasi della malattia, avanzata e localmente avanzata. Una specifica enfasi verrà data alla immunoterapia e alle terapie a bersaglio molecolare, con l'illustrazione del profilo di efficacia e sicurezza delle varie strategie prescrittive (somministrazione in sequenza o combinazione). Si incontreranno i colleghi esperti e si conosceranno le nuove leve, che rappresentano il futuro di questa nostra Società.

Quest'anno abbiamo introdotto tre novità importanti per noi: 1) apriremo il congresso con una sessione dedicata alla comunicazione della diagnosi e della prognosi e all'incontro con le associazioni dei pazienti. La centralità del paziente nel nostro operato viene pertanto ad aprire le sessioni scientifiche e ne diventa idealmente il presupposto etico, relazionale e umano del nostro quotidiano; 2) tre sessioni di controversia, in cui esperti della materia si confronteranno sui dati scientifici e sulle ricadute terapeutiche di scenari clinici considerati aree grigie e di dibattito; 3) il tema della intelligenza artificiale in ambito clinico e patologico sarà ospitato nella sessione dedicata all'area dermatologica e patologica.

Il congresso IMI di Napoli ospiterà anche due speaker stranieri, la professoressa Susana Puig e il professore Piotr Rutkowski, nella sessione IMI incontra l'Europa, nell'ottica di una collaborazione scientifica e di una rete collaborativa essenziale per una medicina moderna.

Le Tavole Rotonde multidisciplinari rappresentano un classico riferimento per l'aggiornamento dei colleghi che operano all'interno del territorio nazionale. Nella oramai consolidata tradizione IMI, anche quest'anno il Congresso organizzerà sessioni Focus On, con numerosi temi di aggiornamento sulle terapie mediche per melanomi uveali e mucosali, con attività interattive relatore-discenti, con discussione di casi clinici per contestualizzare nell'attività quotidiana le possibili difficoltà decisionali del percorso diagnostico-terapeutico. Si analizzeranno anche i modelli organizzativi e gestionali focalizzando l'importanza cruciale della collaborazione multidisciplinare.

Il tema dei carcinomi della cute (carcinoma a cellule squamose, carcinoma a cellule basali, carcinoma a cellule di Merkel) non verrà ovviamente trascurato, implementando vari momenti di confronto multidisciplinare con altre società scientifiche partner di IMI (AIOM, ADOI, SIAPEC, SICPRE, SIDEMAST) al fine di discutere l'elaborazione di documenti di consensus, per monitorare e ottimizzare le varie attività relative alla qualità dell'assistenza e all'adesione alle linee guida, in base alle recenti innovazioni clinico, diagnostiche e terapeutiche.

Le riunioni del Comitato Scientifico dei Coordinatori di Area costituiranno il momento saliente per approfondire, monitorare e promuovere nuovi studi multicentrici sviluppati in vari centri IMI.

Il rapporto tra IMI e Associazioni dei pazienti è strategico per tutte le iniziative della nostra associazione in particolare quelle con i decisori amministrativi e politici. Saranno quindi presenti A.I.L.M.A.G., A.I.Ma.Me., Associazione Melanoma Day, APaIM, Carolina Zani Melanoma Foundation, Emme Rouge, Insieme con il sole dentro e Melanoma Italia Onlus.

Il lavoro, il confronto, la collaborazione e l'amicizia saranno i veri protagonisti del Congresso di Napoli, sede che offrirà un soggiorno ricco di aggiornamenti professionali e di momenti di piacevole fruizione della sua impareggiabile cornice di arte e cultura.

Vi aspettiamo, con la stima e l'affetto di sempre.

Mario Mandalà

Presidente IMI

Corrado Caracò

Presidente del Congresso

INFORMAZIONI GENERALI



SEDE CONGRESSUALE



HOTEL ROYAL CONTINENTAL

Via Partenope 38 - Napoli

Tel. +39 081 245 20 68

<https://www.royalgroup.it/royalcontinental/>



COME RAGGIUNGERE LA SEDE

• AUTOMOBILE

Dall'autostrada, prendere la direzione piazza Municipio/Porto, proseguire su via Acton, attraversare il tunnel della Vittoria e seguire via Morelli. Dopo 100 m girare a sinistra per immettersi in piazza Vittoria.

Svoltare a sinistra per restare nella piazza e girare a sinistra in via Arcoleo. Poco prima dell'ingresso del tunnel della Vittoria svoltare a destra in via Chiatamone. All'altezza del civico 54 svoltare a destra in via Dumas, alla fine della strada girare a sinistra per entrare nel garage dell'hotel.





- **TRENO**

Dalla **Stazione Centrale**, prendere la **Metro Linea 1** (Garibaldi, poco fuori la stazione), in direzione Dante e scendere a **Toledo**.

Da lì è possibile raggiungerci in taxi, oppure con una piacevole passeggiata lungo via Toledo attraversando piazza del Plebiscito.



- **AEREO**


Dall'aeroporto **Napoli Capodichino** prendere la **Linea Alibus** e scendere alla fermata **piazza Municipio**.

Proseguire a piedi fino a **via Acton** e prendere il **bus 154**, scendere alla **fermata Santa Lucia**, l'hotel è a pochi passi.



INFORMAZIONI GENERALI

MODALITA' DI ISCRIZIONE

Per procedere con l'iscrizione cliccare sul seguente link <https://iminazionale2023.it/> e seguire le istruzioni ivi riportate. 

Non potranno accedere al Congresso coloro che non si saranno previamente registrati con la modalità online sopra indicata. **Chiusura tassativa iscrizioni il 26 settembre 2023.**

QUOTE DI ISCRIZIONE (IVA 22% inclusa)

La quota di iscrizione include: accesso alle sessioni scientifiche, n. 2 light lunch, possibilità di ottenere i crediti ECM e attestato di partecipazione.

CATEGORIA	IMPORTO
Medici Soci IMI	€ 300.00
Medici non Soci IMI	€ 350.00
Specializzandi, non Medici	€ 150.00
Iscrizione Giornaliera	€ 150.00

- Le iscrizioni risultanti prive di pagamento non saranno prese in considerazione
- Non sono previsti rimborsi per cancellazioni
- Non è possibile iscriversi in loco

BADGE

A ciascun partecipante regolarmente iscritto verrà fornito un badge elettronico che dovrà essere indossato per tutta la durata del Congresso poiché sarà effettuata la rilevazione elettronica delle presenze.

ACCESSO AI LAVORI SCIENTIFICI E AI SERVIZI RISTORATIVI

L'accesso sarà consentito solo agli iscritti in possesso del badge elettronico.

SEGRETERIA ON SITE

È attiva la Segreteria Organizzativa dalle ore 10.00 del 29 settembre e per tutta la durata del Congresso seguendo gli orari delle sessioni scientifiche.

SALE

Tutte le sessioni si svolgeranno presso l'**Auditorium** (piano terra), eccetto i comitati scientifici che si svolgeranno, come indicato nel programma, presso: **Sala Normanna + Sveva** (piano 1), **Sala Aragonese** (piano 1), **Sala Catalana** (piano 1).

SEGRETERIA IMI

La Segreteria IMI è operativa presso il desk di registrazione durante tutta la durata del Congresso per informazioni inerenti all'Associazione.

Per regolarizzare il pagamento della quota associativa è necessario accedere al sito **www.melanomaimi.it** e seguire le istruzioni disponibili nella sezione dedicata "Iscrizione". Non è previsto in sede di Congresso il pagamento con contanti o assegni.



ATTRAZIONI DI NAPOLI





ATTRAZIONI DI NAPOLI



1

Castel dell'Ovo



2

Piazza del Plebiscito



3

Palazzo Reale di Napoli



4

Castel Nuovo




5

Quartieri Spagnoli



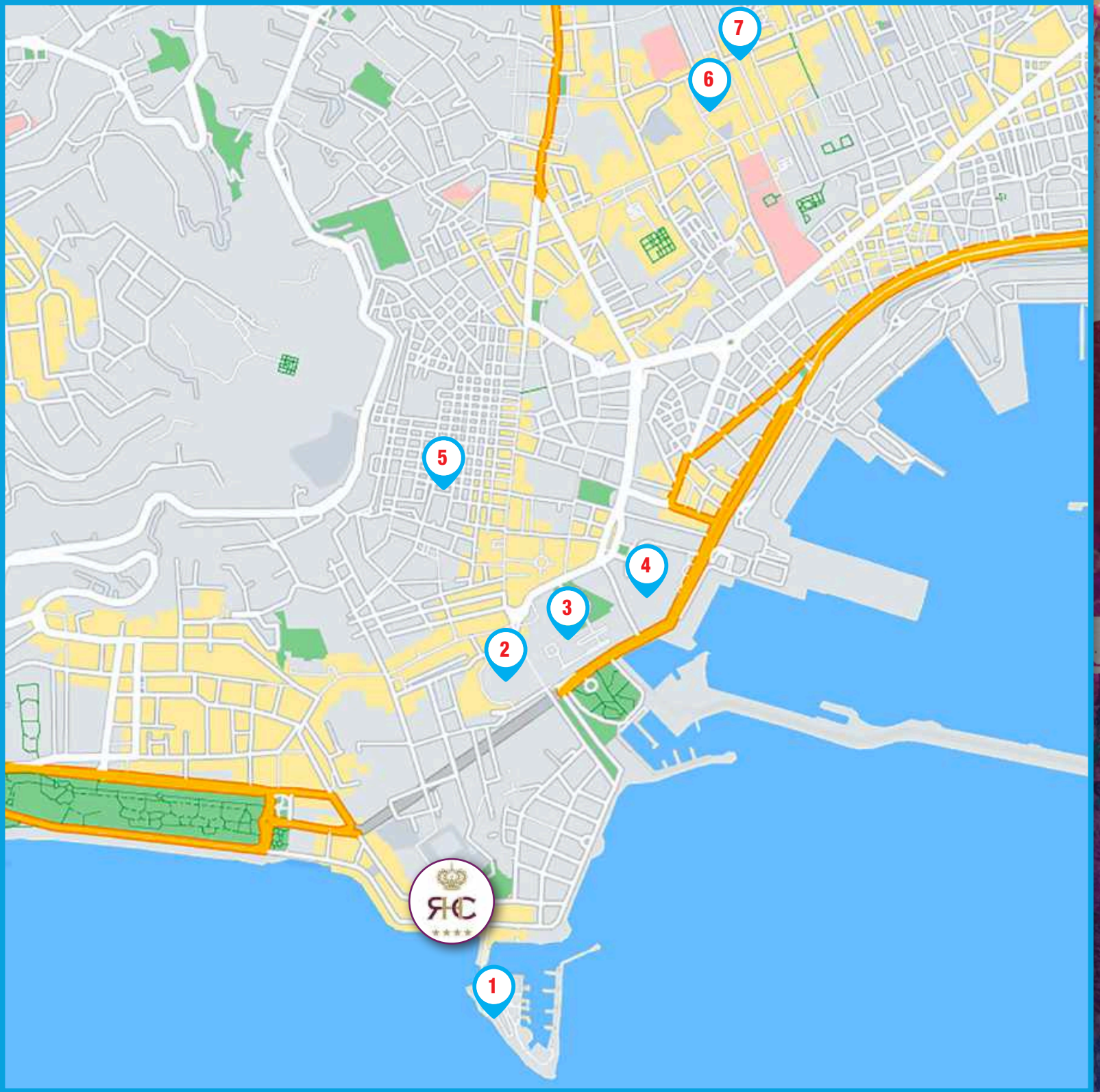
6

Museo Cappella Sansevero



7

Napoli Sotterranea





INFORMAZIONI SCIENTIFICHE

L'evento è stato accreditato nell'ambito del programma nazionale di Educazione Continua in Medicina dal Provider SOS Srl (Rif. 1080-387009).

OBIETTIVO FORMATIVO 1 - Applicazione nella pratica quotidiana dei principi e delle procedure dell'evidence based practice (EBM - EBN - EBP).

N. CREDITI FORMATIVI 5,4 - DURATA DELL'ATTIVITÀ FORMATIVA 18 ORE

ECM - Il Congresso partecipa al programma ECM con l'accreditamento delle seguenti figure professionali:

- **Biologo;**
- **Farmacista** per le discipline di: Farmacista di altro settore, Farmacista Pubblico del SSN, Farmacista Territoriale;
- **Medico Chirurgo** per le discipline di: Allergologia e Immunologia Clinica, Anatomia Patologica, Chirurgia Generale, Chirurgia Plastica e Ricostruttiva, Dermatologia e Venereologia, Endocrinologia, Farmacologia e Tossicologia Clinica, Gastroenterologia, Genetica Medica, Medicina Generale (Medici di Famiglia), Medicina Interna, Medicina Nucleare, Oftalmologia, Oncologia, Patologia Clinica, Radiodiagnostica, Radioterapia.

LINEE GUIDA PER I RELATORI E I MODERATORI

In ottemperanza al regolamento ECM e le modalità in esso previste, di seguito le indicazioni ai quali Relatori e Moderatori dovranno attenersi:

- Nelle sessioni ECM, le presentazioni non devono contenere nomi specifici di prodotti sanitari. In particolare, devono essere indicati i nomi generici (di farmaci, strumenti, presidi) e non può essere riportato alcun nome commerciale, anche se non correlato con l'argomento trattato. Inoltre, nessuno sponsor può essere indicato nelle slide.
- I Relatori sono invitati a consegnare il proprio materiale su chiavetta USB al centro slides.
- Per i Relatori del mattino viene chiesto di consegnare il materiale la sera prima.
- I file dovranno essere in formato Power Point (.ppt o .pptx), denominati con il cognome dell'autore e contenere un massimo di 20 diapositive.
- Non è consentito collegare i portatili personali direttamente al proiettore.
- Si raccomanda vivamente a tutti i Relatori il rispetto assoluto della durata prevista per ogni relazione.
- Il Moderatore è invitato a essere nella sala indicata dal programma almeno 10 minuti prima dell'inizio della sessione stessa e, soprattutto, a far rispettare rigorosamente i tempi assegnati alla sessione e alle singole relazioni.

LINEE GUIDA PER GLI AUTORI DEI POSTER

È prevista l'esposizione digitale degli abstract selezionati come poster. I poster possono essere consultati in un'area dedicata tramite apposita postazione con plasma "touch screen". Per avere informazioni, spiegazioni sull'argomento dei poster è possibile contattare il corresponding author ai recapiti mail o telefonici che trovate all'interno di ogni poster.

FACULTY

Martina Angi
Milano

Paolo Antonio Ascierto
Napoli

Franco Bassetto
Padova

Lorenzo Borgognoni
Firenze

Paolo Bossi
Milano

Corrado Caracò
Napoli

Vanna Chiarion Sileni
Padova

Maria Colombino
Sassari

Emanuele Crocetti
Firenze

Francesco D'Andrea
Napoli

Vincenzo De Giorgi
Firenze

Francesco de Rosa
Meldola (FC)

Michele Del Vecchio
Milano

Roberta Depenni
Modena

Francesco Di Fant
Roma

Anna Maria Di Giacomo
Siena

Lorenza Di Guardo
Milano

Alessio Fabozzi
Padova

Francesca Farnetani
Modena - Reggio Emilia

Gerardo Ferrara
Napoli

Virginia Ferraresi
Roma

Monica Forchetta
Roma

Filippo Fraggetta
Catania

Sara Gandini
Milano

Paola Ghiorzo
Genova

Giuseppe Giudice
Bari

Michele Guida
Bari

Alice Indini
Milano

Stefania Lanni
Brescia

Michele Maio
Siena

Mario Mandalà
Perugia

Riccardo Marconcini
Pisa

Daniela Massi
Firenze

Cesare Massone
Genova

Ilaria Mattavelli
Milano

Emilia Migliano
Roma

Giuseppe Monfrecola
Napoli

Paolo Muto
Napoli

Giovanna Niero
Roma

Marco Palla
Napoli

Giuseppe Palmieri
Sassari

Roberto Patuzzo
Milano

Giovanni Pellacani
Modena

Filomena Pennasilico
Salerno

Claudia Piazza Cidonio
Roma

Gianluca Pistore
Cassino (FR)

Maria Antonietta Pizzichetta
Aviano (PN) - Trieste

Stefano Poletto
Orbassano (TO)

Susana Puig
Barcellona (Spagna)

Pietro Quaglino
Torino

Paola Queirolo
Milano

Simone Ribero
Torino

Carlo Riccardo Rossi
Padova

Ernesto Rossi
Roma

Marina Rota
Bergamo

Piotr Rutkowski
Varsavia (Polonia)

Massimiliano Scalvenzi
Napoli

Luisa Anna Scotti
Milano

Rebecca Senetta
Torino

Ester Simeone
Napoli

Francesco Spagnolo
Genova

Andrea Pietro Sponghini
Novara

Francesco Stagno d'Alcontres
Messina

Ignazio Stanganelli
Meldola (FC) - Parma

Enrica Tanda
Genova

Saveria Tropea
Padova

Marco Tucci
Bari



PROGRAMMA

VENERDI 29 SETTEMBRE

11.30 - 12.30 **La comunicazione della diagnosi e della prognosi nel melanoma**
Francesco Di Fant, Andrea Pietro Sponghini

12.30 - 13.30 **IMI INCONTRA LE ASSOCIAZIONI DEI PAZIENTI**
Mario Mandalà, Daniela Massi, Giuseppe Palmieri, Paola Queirolo, Ignazio Stanganelli

Intervengono ongoing:

A.I.L.M.A.G. - *Filomena Pennasilico*

A.I.Ma.Me. - *Giovanna Niero*

Associazione Melanoma Day - *Gianluca Pistore*

APaIM - *Monica Forchetta*

Carolina Zani Melanoma Foundation - *Stefania Lanni*

Comitato Emme Rouge ONLUS - *Luisa Anna Scotti*

Insieme con il sole dentro - *Marina Rota*

MiO - *Claudia Piazza Cidonio*

13.30

Light Lunch



14.15

CERIMONIA D'APERTURA

Mario Mandalà, Corrado Caracò

14.30

Resoconto Attività IMI

Mario Mandalà

14.45

LETTURA

Introduce: *Simone Ribero*

**Artificial Intelligence in clinical diagnosis...and the winner is:
neurons or softwares?**

Susana Puig

SESSIONE 1

PREVENZIONE E STRATEGIE DIAGNOSTICHE

Moderatori: *Giuseppe Monfrecola, Maria Antonietta Pizzichetta, Massimiliano Scalvenzi*

15.15

Prevenzione del melanoma: dalla prospettiva storica alla innovazione tecnologica

Ignazio Stanganelli

15.30

Microscopia confocale: stato dell'arte e progetto ongoing

Giovanni Pellacani

15.45

Spettro morfologico del melanoma nodulare: quale prevenzione?

Maria Antonietta Pizzichetta

16.00

A chi offrire il test genetico germinale e perché?

Paola Ghiorzo

16.15

Discussione

16.30 - 17.00

COMUNICAZIONI ORALI SELEZIONATE

VENERDI 29 SETTEMBRE

LE CONTROVERSIE

Screening dermatologico per il melanoma

Moderatori: *Emanuele Crocetti, Sara Gandini*

17.00 **Screening sulla popolazione: sì**
Simone Ribero

17.15 **Screening sulla popolazione: no**
Vincenzo De Giorgi

17.30 **Take home messages**
Sara Gandini

SESSIONE 2

CARATTERIZZAZIONI CLINICO PATOLOGICHE E MOLECOLARI

Moderatori: *Gerardo Ferrara, Giuseppe Palmieri*

17.45 **Nuovi criteri per la classificazione dei tumori melanocitari e parametri prognostici**
Cesare Massone

18.00 **Artificial Intelligence in digital pathology and computation pathology
in melanoma diagnosis**
Filippo Frassetta

18.15 **Stato dell'arte della classificazione molecolare del melanoma**
Maria Colombino

18.30 **Discussione**

18.45 - 19.00 **COMUNICAZIONI ORALI SELEZIONATE**



SABATO 30 SETTEMBRE

08.30 - 10.00 **TAVOLA ROTONDA**
ONCO-DERMOSCOPIA: SPETTRO MORFOLOGICO DEL MELANOMA
E SIMULATORI

*Vincenzo De Giorgi, Francesca Farnetani, Marco Palla, Maria Antonietta Pizzichetta,
Simone Ribero, Ignazio Stanganelli*

10.00 **LETTURA**

Introducono: Corrado Caracò, Daniela Massi

Quali criteri per classificare il linfonodo sentinella positivo oggi?

Rebecca Senetta

LE CONTROVERSIE

Terapia adiuvante vs Terapia neoadiuvante: le evidenze scientifiche

Moderatori: *Anna Maria Di Giacomo, Marco Tucci*

10.15 **Terapia adiuvante prima scelta**

Lorenza Di Guardo

10.30 **Terapia neoadiuvante prima scelta**

Francesco Spagnolo

10.45 **La chirurgia nel melanoma localmente avanzato e oligometastatico**

Ilaria Mattavelli

11.00 **Terapia adiuvante nel paziente BRAF mutato: cosa scegliere?**

Alice Indini

11.15 **Domande dalla platea**

SESSIONE 3

I TUMORI CUTANEI NON MELANOMA: UN APPROCCIO INTEGRATO

Moderatori: Francesco D'Andrea, Paola Queirolo, Francesco Stagno d'Alcontres

11.30 **Quali criteri oggettivi per inserire la terapia medica sistemica al trattamento locoregionale nel BCC avanzato?**

Paola Queirolo

11.45 **Quali criteri oggettivi per inserire la terapia medica sistemica al trattamento locoregionale nel cSCC avanzato?**

Pietro Quaglino

12.00 **Gestione casi complessi (BCC - SCC): tavola rotonda**

Giuseppe Giudice, Ilaria Mattavelli, Emilia Migliano, Marco Palla, Roberto Patuzzo, Pietro Quaglino, Paola Queirolo

12.15 **Domande dalla platea**

SESSIONE 4

LA TERAPIA LOCOREGIONALE NEL MELANOMA AVANZATO

Moderatori: Lorenzo Borgognoni, Roberto Patuzzo, Carlo Riccardo Rossi

12.30 **Elettrochemioterapia**

Corrado Caracò

12.45 **Radioterapia e malattia oligometastatica**

Paolo Muto

13.00 **Discussione**

13.15 - 13.30 **COMUNICAZIONI ORALI SELEZIONATE**

13.30

Light Lunch



SESSIONE 5

IL TRATTAMENTO MEDICO SISTEMICO: LE OPZIONI TERAPEUTICHE ATTUALI

Moderatori: *Michele Del Vecchio, Michele Guida*

14.15

La terapia target nel paziente BRAF mutato avanzato: evidenze cliniche

Francesco de Rosa

14.30

Immunoterapia nel melanoma avanzato: evidenze cliniche

Riccardo Marconcini

14.45

Discussione

FOCUS ON

PROGRESSI NEL TRATTAMENTO MEDICO: IMI incontra AIOM

Moderatori: *Paolo Antonio Ascierto, Virginia Ferraresi, Mario Mandalà*

15.00

La terapia nello stadio II: una terapia per tutti?

Anna Maria Di Giacomo

15.15

Nuove combinazioni terapeutiche oltre i checkpoints

Michele Maio

15.30

Cosa fare dopo progressione da target e immunoterapia?

Paolo Antonio Ascierto

15.45

Discussione

16.00

Premiazione dei migliori Poster

Corrado Caracò

16.15 - 17.45

SESSIONE NON ECM-COMITATO SCIENTIFICO IMI

Coordinatore: *Giuseppe Palmieri*

Area oncologica (📍 Auditorium)

Francesco Spagnolo, Michele Guida

Area dermatologica (📍 Sala Normanna + Sveva)

Maria Antonietta Pizzichetta, Simone Ribero

Area epidemiologica (📍 Sala Aragonese)

Sara Gandini, Emanuele Crocetti

Area di ricerca genetica (📍 Sala Aragonese)

Paola Ghiorzo, Maria Colombino

Area di anatomia patologica (📍 Sala Catalana)

Rebecca Senetta, Cesare Massone

Area chirurgica (📍 Sala Catalana)

Lorenzo Borgognoni, Saveria Tropea

17.45 - 18.30

Relazioni dei coordinatori di area (📍 Auditorium)

18.30 - 19.00

Assemblea dei Soci (📍 Auditorium)

DOMENICA 1 OTTOBRE

SESSIONE 6

PROBLEMATICHE DEL TRATTAMENTO SISTEMICO NELLA MALATTIA AVANZATA

Moderatori: *Roberta Depenni, Ester Simeone*

09.00 **Tossicità tardiva**

Stefano Poletto

09.15 **Gravidanza e melanoma: stato dell'arte**

Enrica Tanda

09.30 **Metastasi cerebrali: quale terapia per quale paziente?**

Vanna Chiarion Sileni

09.45 **Discussione**

10.00 - 10.30 **COMUNICAZIONI ORALI SELEZIONATE**

10.30 **LETTURA**

Introduce: *Mario Mandalà*

Locally advanced and metastatic mucosal melanoma: state of the art

Piotr Rutkowski

FOCUS ON

MELANOMA UVEALE E MUCOSALE

Moderatori: *Martina Angi, Lorenza Di Guardo*

11.00 **Melanoma uveale: diagnosi e terapia locoregionale**

Martina Angi

- 11.15 **Quali novità nella malattia avanzata**
Ernesto Rossi
- 11.30 **Discussione**
- 11.45 **Melanoma mucosale: target molecolari e micro ambiente**
Michele Guida
- 12.00 **Discussione**

SESSIONE 7

AGGIORNAMENTI SUI NON MELANOMA SKIN CANCER COMPLESSI

Moderatori: *Franco Bassetto, Roberto Patuzzo*

- 12.15 **Carcinoma squamoso cutaneo avanzato: terapia dopo fallimento delle terapie standard**
Paolo Bossi
- 12.30 **Carcinoma basocellulare avanzato: quali sfide per il dermatologo**
Marco Palla
- 12.45 **Carcinoma a cellule di Merkel: standard e prospettive**
Alessio Fabozzi
- 13.00 **Discussione**
- 13.15 **Considerazioni conclusive**
Mario Mandalà, Corrado Caracò



ARRIVEDERCI AL 2024

XXX

CONGRESSO NAZIONALE IMI

RIMINI

27-28-29 SETTEMBRE 2024

PALACONGRESSI DI RIMINI
Via della Fiera, 23

**SAVE
THE DATE**



Con la sponsorizzazione non condizionante di

SPONSOR ARGENTO



SPONSOR BRONZO



Una Divisione Pierre Fabre Pharma

ALTRI SPONSOR



SEGRETERIA SCIENTIFICA



Via XII Ottobre 1, 16121 Genova
Tel. 010 8907874 / Fax 010 8907901
segreteria.melanomaimi@gmail.com
www.melanomaimi.it

SEGRETERIA ORGANIZZATIVA
Provider Age.n.a.s 1080



Scientific Organizing Service

SOS S.r.l. - Scientific Organizing Service
Via Salaria, 237 - 00199 Roma - Fax (+39) 06 85 40 679
Mobile (+39) 335 820 09 86 - n.semprebene@gmail.com
Mobile (+39) 333 149 93 82 - mariav.argenti@gmail.com
www.scientificorganizingervice.com